

ELEIÇÕES 2022

MINAS GERAIS

Datafolha
INSTITUTO DE PESQUISAS



JUNHO/22

Metodologia

TÉCNICA

Pesquisa **quantitativa**, com **abordagem pessoal** em pontos de fluxo populacional. As entrevistas foram realizadas mediante aplicação de questionário estruturado, com cerca de 25 minutos de duração. A checagem cobriu, no mínimo, 30% do material de cada entrevistador.

AMOSTRA

Foram realizadas **1.204 entrevistas** no Estado de Minas Gerais, distribuídas em **52 municípios**. A **margem de erro máxima** para o total da amostra é de **3 pontos percentuais**, para mais ou para menos, dentro do nível de confiança de 95%.

ABRANGÊNCIA

Estado de Minas Gerais

UNIVERSO

Eleitores do Estado de Minas Gerais com **16 anos ou mais**.

DATA DO CAMPO

O campo foi realizado entre os dias **29 de junho a 01 de julho de 2022**.

REGISTRO

A pesquisa está registrada no TSE - **MG-07688/2022 e BR-08684/2022**





SP | ELEIÇÕES 2022

INTENÇÃO DE VOTO PRESIDENTE



INTENÇÃO DE VOTO PARA PRESIDENTE EM MINAS GERAIS – INSTITUTO DATAFOLHA – JUNHO DE 2022

LULA LIDERA EM MINAS COM 48%, E BOLSONARO TEM 28%

Maioria (55%) dos eleitores mineiros não votaria de jeito nenhum no atual presidente

Segundo maior colégio eleitoral do país, Minas Gerais tem o ex-presidente Lula (PT) na liderança das intenções de voto para presidente, com 48%, o que lhe garante uma vantagem de 20 pontos sobre o atual presidente, Jair Bolsonaro (PL), que fica com 28%. No Estado, Ciro Gomes (PDT) tem 8%, o deputado federal por Minas Gerais André Janones (Avante) tem 3%, e Simone Tebet (MDB), 2%. Com 1%, cada, aparecem ainda Vera Lúcia (PSTU) e Luciano Bivar (União Brasil), e Eymael (DC), General Santos Cruz (Podemos), Felipe d'Ávila (Novo), Leonardo Péricles (UP), Sofia Manzano (PCB) e Pablo Marçal (PROS) não pontuaram. Uma parcela de 6% dos eleitores mineiros pretende votar em branco ou nulo para presidente, e 4% não responderam.

Em Minas, Lula tem 50% entre os homens e 46% no eleitorado feminino. Seu adversário mais próximo, Jair Bolsonaro, também tem desempenho melhor entre eleitores (30%) do que eleitoras (25%). O deputado André Janones é o pré-candidato que mais se beneficia dessa diferença, com preferência mais alta entre as mulheres (5%) do que entre os homens (1%). Além disso, mais mulheres, proporcionalmente, estão indecisas (5%, ante 2% dos homens) ou pretendem votar em branco ou anular (7% a 4%).

Nesse levantamento, entre os dias 29 de junho e 01 de julho de 2022, foram realizadas 1.806 entrevistas presenciais em 52 municípios do estado de Minas Gerais, com eleitores de 16 anos ou mais. A margem de erro da pesquisa é de 3 pontos percentuais para mais ou para menos considerando um nível de confiança de 95%. A pesquisa está registrada no TSE sob o número **MG-07688/2022 e BR-08684/2022**

Na pesquisa de voto espontânea, aplicada antes da apresentação dos nomes dos pré-candidatos, Lula tem 37%, e Bolsonaro, 25%. Também são citados espontaneamente Ciro Gomes (2%) e Candidato do PT (1%), entre outros com menos de 1%. Há 28% que não mencionaram nenhum nome, e 5% que declararam voto em branco ou nulo.

A maioria (55%) dos eleitores mineiros não votaria de jeito nenhum em Jair Bolsonaro no primeiro turno da eleição presidencial deste ano, e 36% não votariam de jeito nenhum em Lula. O pré-candidato do PDT, Ciro Gomes, é rejeitado por 28% do eleitorado mineiro, e na sequência, em um patamar mais baixo de rejeição, estão Santos Cruz (14%), Bivar (12%), Janones (12%), Vera Lúcia (12%), Simone Tebet (12%), d'Ávila (11%), Sofia Manzano (11%), Eymael (10%), Marçal (10%) e Péricles (9%). Uma parcela de 2% votaria em qualquer um deles, 1% não votaria em nenhum, e 4% não responderam.

GOVERNO BOLSONARO É REPROVADO POR 44% EM MINAS, E 30% O APROVAM

O governo do presidente Jair Bolsonaro (PL) é avaliado como ótimo ou bom por 30% dos eleitores de Minas Gerais, e uma parcela maior, de 44%, o considera ruim ou péssimo. Os demais veem a gestão do atual presidente como regular (25%) ou não opinou (1%).

A taxa de reprovação ao governo Bolsonaro em Minas é maior entre as mulheres (48%) do que entre os homens (39%). Também fica acima da média na Região Metropolitana de Belo Horizonte (50%) e entre eleitores que se declaram pretos (57%). Entre os mais jovens, de 16 a 24 anos, a aprovação fica abaixo da média (17%), e a avaliação regular, acima da média (36%). A taxa dos que avaliam a gestão do presidente como ótima ou boa também fica mais alta entre os mais ricos (40% na faixa de renda familiar de 5 a 10 salários, e 42% entre quem tem renda superior a 10 salários) e entre os evangélicos (43%).

Intenção de voto para presidente 2022 - espontânea

Resposta espontânea e única, em %

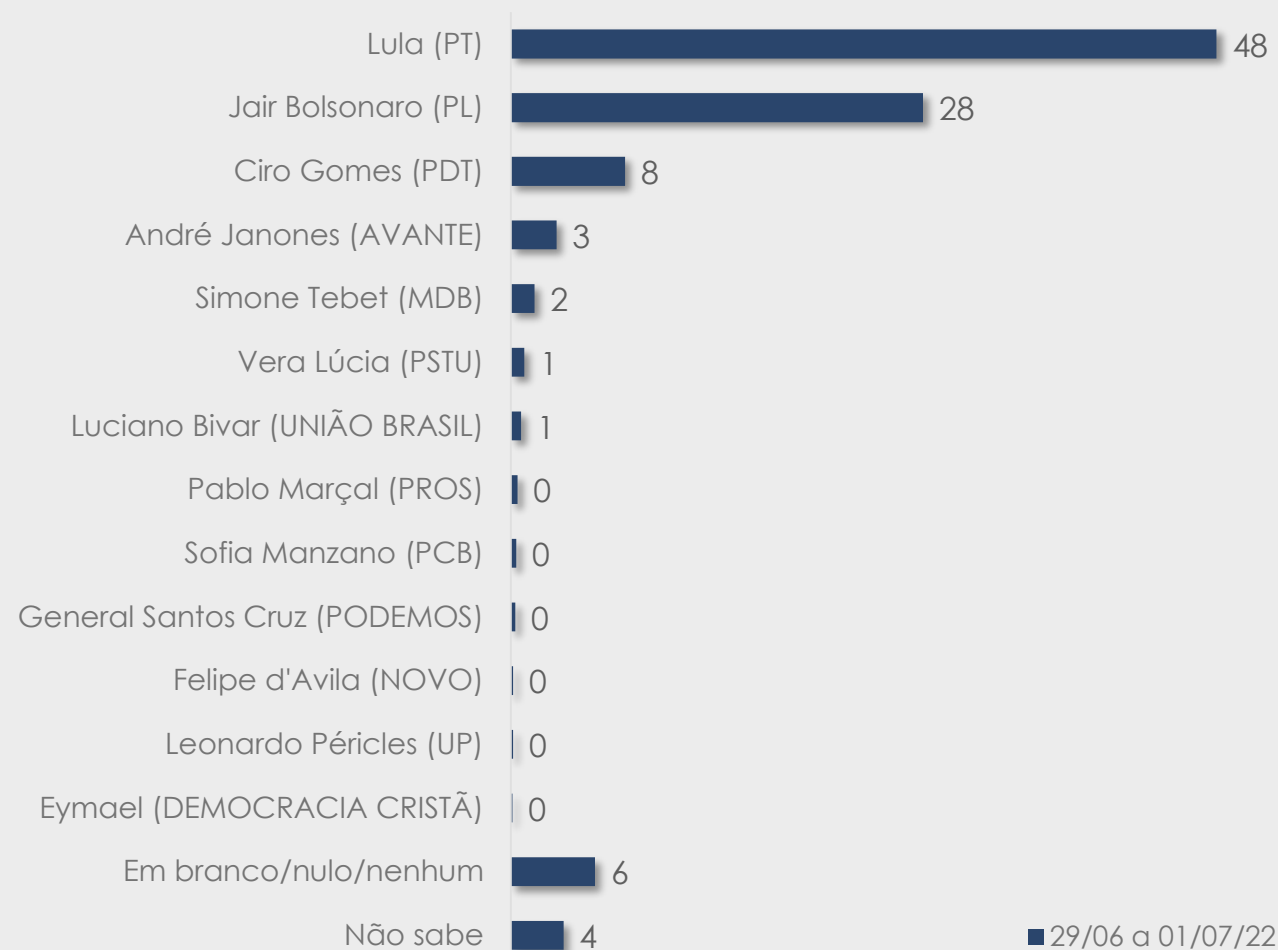
Em outubro haverá eleição pra presidente. Em quem você pretende votar para presidente em outubro?

Espontânea	29/06 a 01/07/22
Lula (PT)	37
Jair Bolsonaro (PL)	25
Ciro Gomes (PDT)	2
Candidato do PT/ 13	1
Outras respostas	2
Em branco/nulo/nenhum	5
Não sabe	28

Intenção de voto para presidente 2022 - estimulada

Resposta estimulada e única, em %

Alguns nomes já estão sendo cogitados como candidatos a presidente esse ano. Se a eleição para presidente fosse hoje e os candidatos fossem estes, em quem você votaria ?



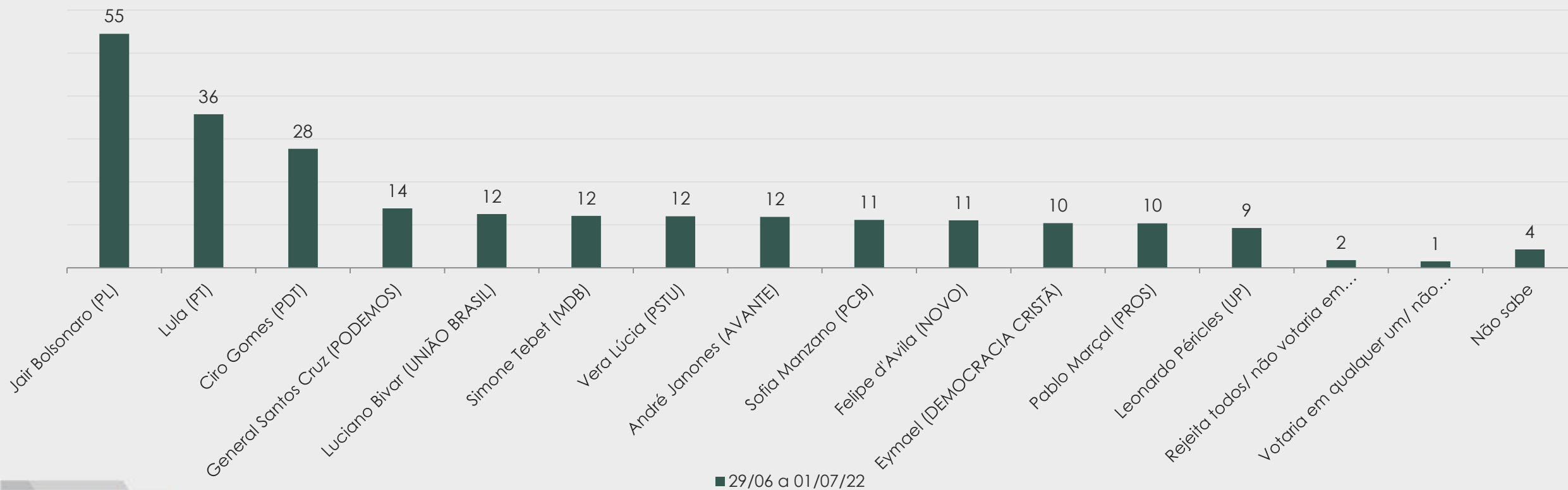
Fonte: Alguns nomes já estão sendo cogitados como candidatos a presidente esse ano. Se a eleição para presidente fosse hoje e os candidatos fossem estes (MOSTRE CARTÃO 1), em quem você votaria ?

Base: Total da amostra | OBS: o cartão circular apresentado aos entrevistados não informa o partido dos candidatos

Rejeição

Resposta estimulada e múltipla, em %

Em quais desses possíveis candidatos você não votaria de jeito nenhum no primeiro turno da eleição para presidente da República em 2022? E qual mais?



Fonte: Em quais desses possíveis candidatos (MOSTRE CARTÃO 1) você não votaria de jeito nenhum no primeiro turno da eleição para presidente deste ano? E qual mais?
Base: Total da amostra



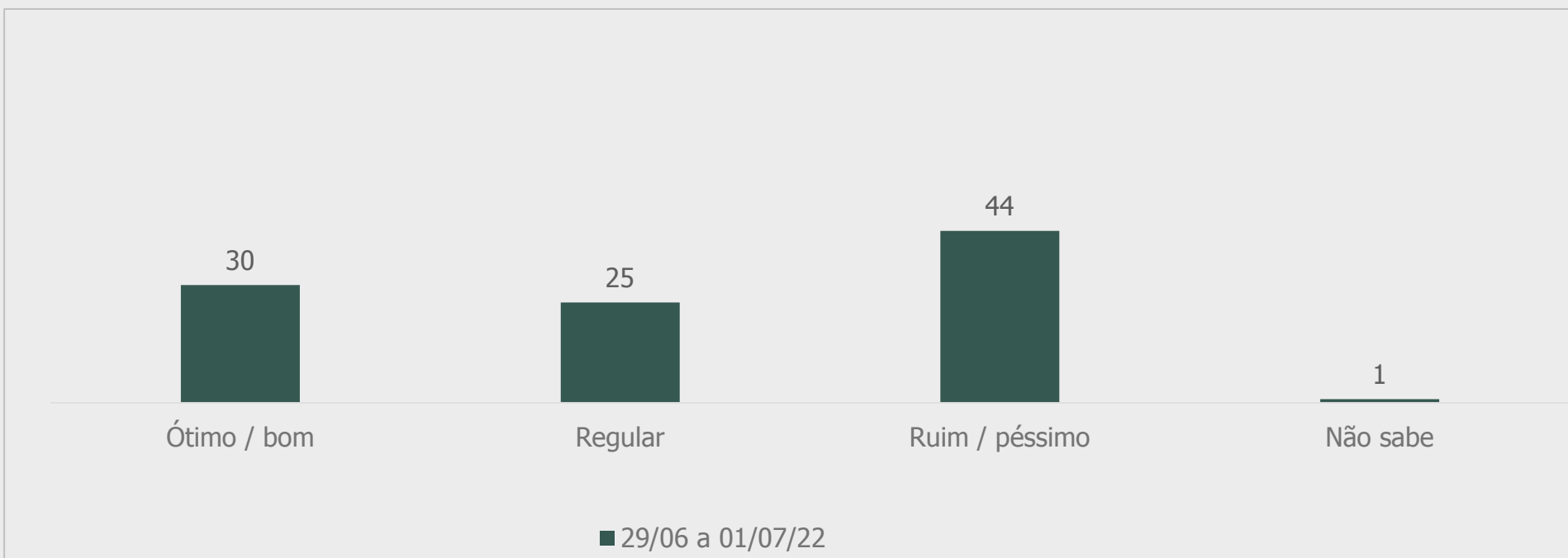
MG | ELEIÇÕES 2022

AVALIAÇÃO DO PRESIDENTE JAIR BOLSONARO

Avaliação do presidente Jair Bolsonaro

Resposta estimulada e única, em %

O presidente Jair Bolsonaro está completando três anos e seis meses de governo. Na sua opinião o presidente Jair Bolsonaro está fazendo um governo ótimo, bom, regular, ruim ou péssimo?



Fonte: P.1 O presidente Jair Bolsonaro está completando três anos e seis meses de governo. Na sua opinião o presidente Jair Bolsonaro está fazendo um governo ótimo, bom, regular, ruim ou péssimo?

Base: Total da amostra

PERFIL DA AMOSTRA
(Resposta em %)

		TOTAL	SEXO		IDADE				ESCOLARIDADE			
		%	Mascu- lino	Femi- nino	16 a 24 anos	25 a 34 anos	35 a 44 anos	45 a 59 anos	60 anos ou mais	Funda- mental	Médio	Supe- rior
SEXO	Masculino	48	100		49	49	49	48	46	50	47	47
	Feminino	52		100	51	51	51	52	54	50	53	53
IDADE	16 a 24 anos	13	13	13	100					3	23	9
	25 a 34 anos	19	20	19		100				9	24	27
	35 a 44 anos	20	20	20			100			16	21	24
	45 a 59 anos	25	25	25				100		34	20	19
	60 anos ou mais	23	22	24					100	37	12	21
Média		44	44	45	20	29	40	52	67	53	38	43
ESCOLARIDADE	Fundamental	35	37	33	9	17	28	48	57	100		
	Médio	43	42	45	76	53	46	35	23		100	
	Superior	22	21	22	15	31	26	17	20			100
RENDAMENTO FAMILIAR MENSAL	Até 2 S.M.	48	41	54	48	41	50	54	46	66	49	18
	De 2 a 3 S.M.	23	23	23	28	27	23	19	20	17	27	24
	De 3 a 5 S.M.	15	18	12	12	17	15	15	15	7	16	26
	De 5 a 10 S.M.	7	10	4	6	9	5	6	8	2	4	21
	De 10 a 20 S.M.	3	3	2	2	2	3	3	3	1	2	8
	De 20 a 50 S.M.	0	1	0	0	1	0	0	1		0	2
	Mais de 50 S.M.	0	0	0	1	1	0					2
	Recusa	1	1	0		1	0	2	1	1	1	0
	Não sabe	3	2	4	3	2	2	2	6	6	1	1
OCUPAÇÃO PRINCIPAL	PEA	72	78	66	76	90	90	76	32	57	78	82
	Assalariado registrado	25	25	24	32	34	36	23	5	16	32	24
	Assalariado sem registro	6	5	6	13	9	3	4	4	7	6	3
	Funcionário público	8	6	9	2	7	11	12	3	4	5	19
	Autônomo regular	11	14	9	6	10	14	15	9	10	11	14
	Profissional liberal	1	1	1		3	1	1				5
	Empresário	4	5	3	0	6	5	4	2	2	4	6
	Free-lance/ bico	11	15	7	16	10	12	11	7	13	10	7
	Estagiário/ aprendiz	0	0	0	0	1					0	1
	Outros	1	1	1			2	1	1	2	1	
	Desempregado (Procura emprego)	6	6	6	7	11	6	4	2	4	9	4
	NÃO PEA	28	22	34	24	10	10	24	68	43	22	18
	Dona de casa	7	0	14	3	5	7	9	11	13	6	0
	Aposentado	16	17	15	0	1	1	12	53	24	10	15
	Estudante	3	3	2	18	2			0	0	4	3
	Vive de rendas	0		0				0			0	
	Outros	1	0	1		1	1	1	1	1	1	0
	Desempregado (Não procura emprego)	2	2	2	2	2	1	2	3	5	1	0
RELIGIÃO	Católica	58	59	57	48	52	61	61	63	64	57	51
	Evangélica	24	22	25	21	26	24	26	22	26	23	23
	Espírita Kardecista	4	3	4	2	3	3	5	5	1	4	8
	NÃO TEM RELIGIÃO/ SEM RELIGIÃO	9	9	8	18	14	5	5	5	6	10	11
	OUTRAS RELIGIÕES	8	8	8	12	7	9	8	6	6	9	10
	Total em %	100	100	100	100	100	100	100	100	100	100	100
	Base ponderada	1204	577	627	160	233	239	298	275	419	523	262
	Total Nos. absolutos	1204	578	626	171	237	240	300	256	371	542	291

Projeto: PO4086 - INTENÇÃO DE VOTO GOVERNADOR MG

Base: Total da amostra

Data do campo: 29 a 01/07/2022

PERFIL DA AMOSTRA
(Resposta em %)

	TOTAL	SEXO		IDADE					ESCOLARIDADE			
		%	Mascu- lino	Femi- nino	16 a 24 anos	25 a 34 anos	35 a 44 anos	45 a 59 anos	60 anos ou mais	Funda- mental	Médio	Supe- rior
NATUREZA DO MUNICÍPIO	Total Região Metropolitana (Capital + Outros da RM)	28	27	28	26	27	28	27	29	20	29	36
	Capital	13	13	13	13	12	13	13	14	8	14	19
	Outros municípios da Região Metropolitana	15	14	15	14	15	15	14	15	12	16	17
PARTIDO	Interior	72	73	72	74	73	72	73	71	80	71	64
	PT	22	26	18	35	22	20	22	16	22	25	16
	PMDB/ MDB	2	3	2	0	2	3	2	4	3	3	1
	PSDB	2	2	3	1	4	2	2	3	3	2	2
	PL	2	3	1	1	1	2	2	2		1	4
	Nomes e referências	9	8	10	12	8	5	10	11	15	7	4
	Outro partido	3	4	1	3	3	2	3	3	2	2	4
COR	Nenhum/ não tem	60	54	66	48	60	66	60	61	56	59	68
	Parda	41	44	38	42	48	43	43	30	37	45	37
	Branca	32	29	34	31	25	31	32	36	26	30	42
	Preta	16	15	17	22	20	17	14	12	16	17	15
	Amarela	4	3	5	2	5	3	4	4	5	3	3
	Indígena	2	2	1	1	1	2	1	2	3	1	
	Outras	6	6	6	2	1	4	5	15	13	3	2
ORIENTAÇÃO SEXUAL	Heterossexual	87	92	83	86	91	94	87	80	82	89	92
	Bissexual	3	3	4	7	6	1	4	1	3	3	4
	Homossexual	2	2	3	4	2	3	2	2	2	2	4
	Outros	1	0	2	0	1	1	1	2	1	1	0
	Recusa/ Não respondeu	5	3	8	2	0	2	6	13	11	4	
	Não sabe	1	0	1				0	2	1		1
	Total em %	100	100	100	100	100	100	100	100	100	100	100
	Base ponderada	1204	577	627	160	233	239	298	275	419	523	262
	Total Nos. absolutos	1204	578	626	171	237	240	300	256	371	542	291

Projeto: PO4086 - INTENÇÃO DE VOTO GOVERNADOR MG

Base: Total da amostra

Data do campo: 29 a 01/07/2022

PERFIL DA AMOSTRA
(Resposta em %)

		TOTAL	RENDA FAMILIAR MENSAL				NATUREZA DO MUNICÍPIO			COR			RELIGIÃO		
		%	Até 2 S.M.	Mais de 2 a 5 S.M.	Mais de 5 a 10 S.M.	Mais de 10 S.M.	Capital	Total Região Metropolitana (Capital + Outros da RM)	Interior	Parda	Branca	Preta	Católica	Evangélica	Espírita Kardecista
SEXO	Masculino	48	41	52	69	59	48	48	48	52	44	45	49	45	37
	Feminino	52	59	48	31	41	52	52	52	48	56	55	51	55	63
IDADE	16 a 24 anos	13	13	14	12	12	13	13	13	14	13	18	11	11	7
	25 a 34 anos	19	17	22	26	17	18	19	20	23	16	23	17	21	13
	35 a 44 anos	20	21	20	15	23	20	20	20	21	20	21	21	20	16
	45 a 59 anos	25	28	22	20	22	24	24	25	26	25	21	26	26	32
	60 anos ou mais	23	22	21	27	26	25	24	22	17	26	17	25	21	31
Média		44	45	43	45	47	45	45	44	42	46	41	46	45	49
ESCOLARIDADE	Fundamental	35	48	22	10	9	22	25	38	32	29	33	38	38	8
	Médio	43	44	49	25	24	46	46	42	48	42	47	43	41	47
	Superior	22	8	28	66	67	32	29	19	20	29	20	19	21	45
RENDA FAMILIAR MENSAL	Até 2 S.M.	48	100				48	40	51	49	41	53	51	45	35
	De 2 a 3 S.M.	23		60			20	22	23	25	24	20	21	29	6
	De 3 a 5 S.M.	15		40			20	18	14	15	18	13	14	14	32
	De 5 a 10 S.M.	7			100		14	10	6	6	9	7	6	7	14
	De 10 a 20 S.M.	3				79	7	5	2	2	5	1	3	2	10
	De 20 a 50 S.M.	0				12	1	1	0	1	0	0	0	0	0
	Mais de 50 S.M.	0				9			0		0	1	0		
	Recusa	1					0	1	1	0	1	1	1	1	1
	Não sabe	3					3	3	3	2	1	4	4	2	3
OCUPAÇÃO PRINCIPAL	PEA	72	67	79	75	71	74	71	72	79	67	71	67	77	76
	Assalariado registrado	25	22	32	14	17	24	26	24	27	22	29	24	24	38
	Assalariado sem registro	6	7	5	0	1	4	3	7	6	4	9	5	8	8
	Funcionario público	8	6	10	15	7	6	5	9	8	8	7	9	6	8
	Autônomo regular	11	7	15	22	12	16	15	10	12	10	8	10	14	8
	Profissional liberal	1	1	1	4	7	1	1	1	1	1	1	1	1	1
	Empresário	4	1	5	7	15	5	3	4	3	6	1	2	6	1
	Free-lance/ bico	11	13	8	12	12	10	11	11	13	9	11	9	10	16
	Estagiário/ aprendiz	0	0	0			1	0	0	0	0	0	0	0	0
	Outros	1	2	0					1	1	1		1	1	3
	Desempregado (Procura emprego)	6	8	4	0		6	7	6	7	6	6	5	7	1
	NÃO PEA	28	33	21	25	29	26	29	28	21	33	29	33	23	24
	Dona de casa	7	12	3	2	2	3	6	8	7	6	7	9	8	1
	Aposentado	16	15	15	17	27	16	17	15	12	19	14	18	13	19
	Estudante	3	3	2	6	1	3	3	3	1	4	4	2	2	4
	Vive de rendas	0		0			0	0	0	0	0		0		
	Outros	1	1	1	0		1	0	1	1	1	1	1	1	
Desempregado (Não procura emprego)	2	3	0	0		2	3	2	0	3	3	3	1	1	
RELIGIÃO	Católica	58	61	55	54	52	47	49	62	60	61	48	100		
	Evangélica	24	22	27	24	17	26	29	22	25	20	29		100	
	Espírita Kardecista	4	3	4	7	10	5	4	4	3	5	5			100
	NÃO TEM RELIGIÃO/ SEM RELIGIÃO	9	8	9	10	7	15	13	7	8	10	10			
	OUTRAS RELIGIÕES	8	7	9	6	19	9	8	8	7	7	12		10	
	Total em %	100	100	100	100	100	100	100	100	100	100	100	100	100	100
	Base ponderada	1204	578	456	83	43	155	331	873	490	380	196	701	288	44
Total Nos. absolutos	1204	556	446	101	59	448	574	630	496	363	219	660	296	49	

Projeto: PO4086 - INTENÇÃO DE VOTO GOVERNADOR MG

Base: Total da amostra

Data do campo: 29 a 01/07/2022

PERFIL DA AMOSTRA
(Resposta em %)

	TOTAL	RENDA FAMILIAR MENSAL				NATUREZA DO MUNICÍPIO			COR			RELIGIÃO		
		%	Até 2 S.M.	Mais de 2 a 5 S.M.	Mais de 5 a 10 S.M.	Mais de 10 S.M.	Capital	Total Região Metropolitana (Capital + Outros da RM)	Interior	Parda	Branca	Preta	Católica	Evangélica
NATUREZA DO MUNICÍPIO														
Total Região Metropolitana (Capital + Outros da RM)	28	23	29	40	44	100	100		29	23	38	23	33	30
Capital	13	9	14	26	32	100	47		13	11	18	10	14	19
Outros municípios da Região Metropolitana	15	14	16	15	12		53		16	12	20	13	19	10
Interior	72	77	71	60	56			100	71	77	62	77	67	70
PARTIDO														
PT	22	25	21	13	18	26	24	21	23	16	33	24	17	26
PMDB/ MDB	2	2	3	2		1	1	3	2	1	2	3	1	4
PSDB	2	2	3	1	4	2	1	3	2	3	2	3	1	3
PL	2	1	2	7	1	1	1	2	1	2	2	1	3	1
Nomes e referências	9	12	6	3	9	5	7	10	9	8	11	8	13	3
Outro partido	3	3	2	6	4	5	3	3	3	4	1	3	2	2
Nenhum/ não tem	60	55	63	67	64	60	63	59	59	66	49	59	62	60
COR														
Parda	41	42	43	34	27	42	43	40	100			42	42	29
Branca	32	27	35	41	49	28	26	34		100		33	27	42
Preta	16	18	14	17	10	22	22	14			100	13	20	21
Amarela	4	3	4	5	4	3	3	4				4	5	
Indígena	2	2	1	1	1	1	1	2				2	1	1
Outras	6	8	3	2	8	4	5	7				6	6	7
ORIENTAÇÃO SEXUAL														
Heterossexual	87	85	90	93	92	85	89	87	92	88	84	88	89	86
Bissexual	3	4	2	4	6	4	3	3	2	1	8	2	1	4
Homossexual	2	3	2	2	1	4	2	2	2	3	3	3	1	5
Outros	1	1	1			1	0	1	1	0	1	1	1	4
Recusa/ Não respondeu	5	7	3	2	1	6	4	6	3	6	3	5	7	2
Não sabe	1	0	1				1	0	0	0	1	0	1	
Total em %	100	100	100	100	100	100	100	100	100	100	100	100	100	100
Base ponderada	1204	578	456	83	43	155	331	873	490	380	196	701	288	44
Total Nos. absolutos	1204	556	446	101	59	448	574	630	496	363	219	660	296	49

Projeto: PO4086 - INTENÇÃO DE VOTO GOVERNADOR MG

Base: Total da amostra

Data do campo: 29 a 01/07/2022

PERFIL DA AMOSTRA
(Resposta em %)

		TOTAL	OCUPAÇÃO PRINCIPAL											PARTIDO DE PREFERÊNCIA		
		%	PEA	Assalariado registrado	Assalariado sem registro	Funcionário público	Autônomo regular/profissional liberal/free	Empresário	Desempregado (Procura emprego)	NÃO PEA	Dona de casa	Aposentado	Desempregado (Não procura emprego)	PT	Outro partido	Nenhum/não tem
SEXO	Masculino	48	52	49	41	40	62	61	49	37	3	51	42	58	52	43
	Feminino	52	48	51	59	60	38	39	51	63	97	49	58	42	48	57
IDADE	16 a 24 anos	13	14	17	30	3	13	1	17	11	5	0	15	21	12	11
	25 a 34 anos	19	24	27	30	19	19	32	37	7	13	1	17	20	19	19
	35 a 44 anos	20	25	29	9	29	23	31	22	7	18	2	10	18	16	22
	45 a 59 anos	25	26	23	17	39	30	26	17	21	30	20	24	25	25	25
	60 anos ou mais	23	10	5	15	10	15	11	7	54	34	78	34	16	29	23
Média		44	40	37	36	44	43	42	36	55	49	66	47	41	47	45
ESCOLARIDADE	Fundamental	35	28	23	42	16	36	19	23	52	61	52	77	35	42	32
	Médio	43	47	56	47	30	40	43	64	34	38	27	22	49	39	43
	Superior	22	25	21	11	54	24	37	13	14	1	20	1	16	19	25
RENDAMENTO FAMILIAR MENSAL	Até 2 S.M.	48	45	42	63	35	43	14	69	56	75	46	75	54	54	44
	De 2 a 3 S.M.	23	26	32	27	26	22	30	18	15	11	17	21	18	25	25
OCUPAÇÃO PRINCIPAL	De 3 a 5 S.M.	15	16	18	5	23	16	22	7	13	6	18	6	14	16	15
	De 5 a 10 S.M.	7	7	4	0	13	11	14	1	6	2	7	1	4	7	8
	De 10 a 20 S.M.	3	3	1	1	3	4	11		3	0	5		3	3	3
	De 20 a 50 S.M.	0	0	0			0	4		1	0	1		0	0	1
	Mais de 50 S.M.	0	0	1			1							1	1	0
	Recusa	1	1	0	1	1	1	4	2	1		1		1	1	1
	Não sabe	3	2	1	3		2	1	3	6	6	4	18	2	2	3
	PEA	72	100	100	100	100	100	100	100					76	66	72
	Assalariado registrado	25	35	100										30	18	25
	Assalariado sem registro	6	8		100									6	7	5
Funcionário público	8	11			100								6	8	8	
Autônomo regular	11	16				49							11	11	12	
Profissional liberal	1	1				5							1		1	
Empresário	4	5					100						4	2	4	
Free-lance/ bico	11	15				46							11	11	11	
Estagiário/ aprendiz	0	0											0		0	
Outros	1	1											1		1	
Desempregado (Procura emprego)	6	8						100					7	9	4	
NÃO PEA	28								100	100	100	100	24	34	28	
Dona de casa	7									26	100		5	6	9	
Aposentado	16											100	13	20	15	
Estudante	3									9			4	3	2	
Vive de rendas	0									0			0		0	
Outros	1									2			2	0	0	
Desempregado (Não procura emprego)	2									7		100	0	4	2	
RELIGIÃO	Católica	58	54	56	49	68	53	38	52	68	70	69	83	63	56	57
	Evangélica	24	26	23	32	20	26	40	28	20	25	19	8	19	27	25
	Espírita Kardecista	4	4	6		4	4	1	0	3	0	4	1	4	3	4
	NÃO TEM RELIGIÃO/ SEM RELIGIÃO	9	10	9	10	7	10	12	11	6	3	5	7	9	9	9
	OUTRAS RELIGIÕES	8	9	9	10	4	10	14	10	5	4	4		5	8	9
Total em %	100	100	100	100	100	100	100	100	100	100	100	100	100	100	100	
Base ponderada	1204	861	297	68	92	277	43	70	343	89	188	25	264	219	722	
Total Nos. absolutos	1204	881	302	65	86	294	47	75	323	74	178	25	284	203	717	

Projeto: PO4086 - INTENÇÃO DE VOTO GOVERNADOR - MG

Base: Total da amostra

Data do campo: 29 a 01/07/2022

PERFIL DA AMOSTRA
(Resposta em %)

	TOTAL	OCUPAÇÃO PRINCIPAL											PARTIDO DE PREFERÊNCIA			
		%	PEA	Assalariado registrado	Assalariado sem registro	Funcionário público	Autônomo regular/profissional liberal/free	Empresário	Desempregado (Procura emprego)	NÃO PEA	Dona de casa	Aposentado	Desempregado (Não procura emprego)	PT	Outro partido	Nenhum/não tem
NATUREZA DO MUNICÍPIO	Total Região Metropolitana (Capital + Outros da RM)	28	27	29	14	19	32	26	31	28	23	30	35	30	20	29
	Capital	13	13	13	10	10	15	19	14	12	6	14	12	15	10	13
	Outros municípios da Região Metropolitana	15	14	16	4	9	17	7	17	16	18	16	23	15	10	16
PARTIDO	Interior	72	73	71	86	81	68	74	69	72	77	70	65	70	80	71
	PT	22	23	26	22	17	22	24	26	18	15	18	1	100		
	PMDB/ MDB	2	2	2		5	3		1	3	5	3	1		14	
	PSDB	2	2	2	7	3	0	1	9	2	2	3	1		12	
	PL	2	2	1		3	2	3	2	1		2			9	
	Nomes e referências	9	8	7	13	6	9	4	11	12	7	12	33		51	
	Outro partido	3	2	1	3	3	3	1	4	4	2	4			15	
	Nenhum/ não tem	60	60	61	56	63	61	67	46	60	69	59	63			100
COR	Parda	41	45	45	42	45	46	38	48	30	37	32	1	43	40	40
	Branca	32	30	28	22	32	29	55	32	36	25	38	41	23	31	35
	Preta	16	16	19	26	14	14	3	16	16	16	14	25	25	16	13
	Amarela	4	4	5	4	3	3	3		4	6	4	1	3	4	4
	Indígena	2	1	0	2	2	3		2	2	2	1	8	1	3	1
	Outras	6	4	3	4	4	6		1	12	15	11	23	6	6	6
ORIENTAÇÃO SEXUAL	Heterossexual	87	89	89	88	87	90	96	91	83	88	80	77	86	86	88
	Bissexual	3	4	4	4	1	3	3	5	3	0	1	5	8	2	2
	Homossexual	2	2	3	2	6	1	1	2	2	5	1	6	3	4	2
	Outros	1	0	1			1			2		3	5	0	1	1
	Recusa/ Não respondeu	5	4	3	4	6	5		2	9	7	13	7	4	7	6
	Não sabe	1	0	0	2				1			2			1	1
	Total em %	100	100	100	100	100	100	100	100	100	100	100	100	100	100	100
	Base ponderada	1204	861	297	68	92	277	43	70	343	89	188	25	264	219	722
	Total Nos. absolutos	1204	881	302	65	86	294	47	75	323	74	178	25	284	203	717

Projeto: PO4086 - INTENÇÃO DE VOTO GOVERNADOR MG

Base: Total da amostra

Data do campo: 29 a 01/07/2022

Em outubro haverá eleição para presidente. Em quem você pretende votar para presidente em outubro?

	TOTAL	SEXO		IDADE					ESCOLARIDADE		
	%	Mascu- lino	Femi- nino	16 a 24 anos	25 a 34 anos	35 a 44 anos	45 a 59 anos	60 anos ou mais	Funda- mental	Médio	Supe- rior
Lula (PT)	37	41	33	42	33	37	39	35	42	34	35
Jair Bolsonaro (PL)	25	29	20	20	27	23	25	27	20	25	32
Ciro Gomes (PDT)	2	2	1	2	2	2	1	2	0	2	4
Candidato do PT/ 13	1	1	1	2	1		1	1	1	1	0
Outras respostas	2	2	3	0	3	2	2	4	2	3	3
Em branco/nulo/nenhum	5	4	6	5	6	7	4	3	3	6	6
Não sabe	28	20	36	29	28	29	28	28	32	29	21
Total em %	100	100	100	100	100	100	100	100	100	100	100
Base ponderada	1204	577	627	160	233	239	298	275	419	523	262
Total Nos. absolutos	1204	578	626	171	237	240	300	256	371	542	291

Projeto: PO4086 - INTENÇÃO DE VOTO GOVERNADOR MG

Base: Total da amostra

Data do campo: 29 a 01/07/2022

Alguns nomes já estão sendo cogitados como candidatos a presidente esse ano. Se a eleição para presidente fosse hoje e os candidatos fossem estes _____ em quem você votaria?

	TOTAL	SEXO		IDADE					ESCOLARIDADE			
		%	Mascu- lino	Femi- nino	16 a 24 anos	25 a 34 anos	35 a 44 anos	45 a 59 anos	60 anos ou mais	Funda- mental	Médio	Supe- rior
Presidente												
Lula (PT)	48	50	46	57	45	44	50	45	55	45	40	
Jair Bolsonaro (PL)	28	30	25	21	29	28	28	30	23	28	35	
Ciro Gomes (PDT)	8	7	8	9	11	7	6	8	5	10	8	
André Janones (AVANTE)	3	1	5	2	6	3	3	1	3	4	1	
Simone Tebet (MDB)	2	2	1		1	2	2	2	1	2	2	
Vera Lúcia (PSTU)	1	1	1	3	0	1	0	1	1	1	0	
Luciano Bivar (UNIÃO BRASIL)	1	1	1	1	1	0	1	1	1	1		
Pablo Marçal (PROS)	0	1	0		1	1		0	0	0	2	
Sofia Manzano (PCB)	0	0	0	0		1	0	1	0	1		
General Santos Cruz (PODEMOS)	0	1	0				1	1	1	0		
Felipe d'Ávila (NOVO)	0	0	0					1	0		1	
Leonardo Péricles (UP)	0	0	0	1				0	0		1	
Eymael (DEMOCRACIA CRISTÃ)	0		0		1					0		
Em branco/nulo/nenhum	6	4	7	3	5	10	7	3	4	6	8	
Não sabe	4	2	5	3	1	3	3	7	5	2	3	
Total em %	100	100	100	100	100	100	100	100	100	100	100	
Base ponderada	1204	577	627	160	233	239	298	275	419	523	262	
Total Nos. absolutos	1204	578	626	171	237	240	300	256	371	542	291	

Projeto: PO4086 - INTENÇÃO DE VOTO GOVERNADOR MG

Base: Total da amostra

Data do campo: 29 a 01/07/2022

Em quais desses possíveis candidatos _____ você não votaria de jeito nenhum no primeiro turno da eleição para presidente deste ano
E qual mais?

	TOTAL	SEXO		IDADE					ESCOLARIDADE		
	%	Mascu- lino	Femi- nino	16 a 24 anos	25 a 34 anos	35 a 44 anos	45 a 59 anos	60 anos ou mais	Funda- mental	Médio	Supe- rior
Jair Bolsonaro (PL)	55	52	57	68	54	54	55	48	54	55	54
Lula (PT)	36	37	34	28	41	36	35	37	26	38	47
Ciro Gomes (PDT)	28	33	23	27	30	25	28	28	27	27	29
General Santos Cruz (PODEMOS)	14	16	12	11	15	9	17	16	13	13	17
Luciano Bivar (UNIÃO BRASIL)	12	15	10	6	12	11	15	15	12	13	12
Simone Tebet (MDB)	12	16	9	5	13	9	13	17	13	12	10
Vera Lúcia (PSTU)	12	15	9	5	15	10	15	12	14	12	8
André Janones (AVANTE)	12	16	8	6	13	10	14	14	13	12	10
Sofia Manzano (PCB)	11	14	8	4	12	9	14	13	13	11	9
Felipe d'Avila (NOVO)	11	15	7	4	13	9	14	12	14	10	10
Eymael (DEMOCRACIA CRISTÁ)	10	13	8	4	12	9	10	13	11	10	11
Pablo Marçal (PROS)	10	12	9	6	12	7	12	12	12	9	11
Leonardo Péricles (UP)	9	12	7	5	10	7	12	11	11	8	8
Rejeita todos/ não votaria em nenhum	2	1	2	1	2	3	2	1	1	2	3
Votaria em qualquer um/ não rejeita nenhum	1	1	1	1	1	1	1	3	2	1	1
Não sabe	4	3	5	0	0	2	6	10	9	2	0
Total em %	100	100	100	100	100	100	100	100	100	100	100
Base ponderada	1204	577	627	160	233	239	298	275	419	523	262
Total Nos. absolutos	1204	578	626	171	237	240	300	256	371	542	291

Projeto: PO4086 - INTENÇÃO DE VOTO GOVERNADOR MG

Base: Total da amostra

Data do campo: 29 a 01/07/2022

O presidente Jair Bolsonaro está completando três anos e seis meses de governo. Na sua opinião o presidente Jair Bolsonaro está fazendo um governo ótimo, bom, regular, ruim ou péssimo?

	TOTAL	SEXO		IDADE					ESCOLARIDADE		
	%	Mascu- lino	Femi- nino	16 a 24 anos	25 a 34 anos	35 a 44 anos	45 a 59 anos	60 anos ou mais	Funda- mental	Médio	Supe- rior
Otimo/ Bom	30	31	29	17	33	29	34	31	28	30	33
Regular	25	30	22	36	22	27	24	22	27	27	20
Ruim/ Péssimo	44	39	48	46	45	44	41	44	43	42	47
Não sabe	1	1	1	1			1	3	2	0	0
Total em %	100	100	100	100	100	100	100	100	100	100	100
Base ponderada	1204	577	627	160	233	239	298	275	419	523	262
Total Nos. absolutos	1204	578	626	171	237	240	300	256	371	542	291

Projeto: PO4086 - INTENÇÃO DE VOTO GOVERNADOR MG

Base: Total da amostra

Data do campo: 29 a 01/07/2022

Em outubro haverá eleição para presidente. Em quem você pretende votar para presidente em outubro?

	TOTAL	RENDA FAMILIAR MENSAL				NATUREZA DO MUNICÍPIO			COR			RELIGIÃO		
	%	Até 2 S.M.	Mais de 2 a 5 S.M.	Mais de 5 a 10 S.M.	Mais de 10 S.M.	Capital	Total Região Metropolitana (Capital + Outros da RM)	Interior	Parda	Branca	Preta	Católica	Evangélica	Espírita Kardecista
Lula (PT)	37	41	33	34	31	37	36	37	34	34	49	39	30	50
Jair Bolsonaro (PL)	25	16	31	46	42	24	24	25	23	31	16	22	36	19
Ciro Gomes (PDT)	2	1	3	3	3	2	3	1	2	3	1	2		1
Candidato do PT/ 13	1	0	1			0	1	1	1	0	1	1	0	
Outras respostas	2	2	2	7		3	1	3	2	3	2	3	2	3
Em branco/nulo/nenhum	5	5	6	2	8	6	6	5	7	4	4	4	6	2
Não sabe	28	35	25	9	16	28	29	28	31	25	26	30	27	25
Total em %	100	100	100	100	100	100	100	100	100	100	100	100	100	100
Base ponderada	1204	578	456	83	43	155	331	873	490	380	196	701	288	44
Total Nos. absolutos	1204	556	446	101	59	448	574	630	496	363	219	660	296	49

Projeto: PO4086 - INTENÇÃO DE VOTO GOVERNADOR MG

Base: Total da amostra

Data do campo: 29 a 01/07/2022

Alguns nomes já estão sendo cogitados como candidatos a presidente esse ano. Se a eleição para presidente fosse hoje e os candidatos fossem estes _____ em quem você votaria?

	TOTAL	RENDA FAMILIAR MENSAL				NATUREZA DO MUNICÍPIO			COR			RELIGIÃO			
		%	Até 2 S.M.	Mais de 2 a 5 S.M.	Mais de 5 a 10 S.M.	Mais de 10 S.M.	Capital	Total Região Metropolitana (Capital + Outros da RM)	Interior	Parda	Branca	Preta	Católica	Evangélica	Espírita Kardecista
Presidente															
Lula (PT)	48	55	40	35	35	47	49	47	46	40	62	52	37	58	
Jair Bolsonaro (PL)	28	20	33	42	46	27	26	29	27	33	20	23	42	22	
Ciro Gomes (PDT)	8	6	11	6	5	9	10	7	9	8	6	8	4	6	
André Janones (AVANTE)	3	5	2	0		0	0	4	3	4	3	3	3	4	
Simone Tebet (MDB)	2	1	2	3	2	2	2	1	2	2	1	2	1	4	
Vera Lúcia (PSTU)	1	1	1			1	1	1	2	1	0	1	0		
Luciano Bivar (UNIÃO BRASIL)	1	1	0			0	0	1	1	0		1	1		
Pablo Marçal (PROS)	0	0	0	2	1	1	1	0	0	0	1	0	2	1	
Sofia Manzano (PCB)	0	0	1			0	0	0	0	1	0	0	0		
General Santos Cruz (PODEMOS)	0	1	0			1	0	0	0	0	0	0	1	1	
Felipe d'Ávila (NOVO)	0	0		2		0	0	0	0	0	0	0	0		
Leonardo Pérciles (UP)	0	0			3	0	0	0			1	0			
Eymael (DEMOCRACIA CRISTÃ)	0		0				0			0			0		
Em branco/nulo/nenhum	6	6	5	5	6	6	6	5	6	7	4	5	4	6	
Não sabe	4	3	4	3	2	4	4	3	4	3	2	4	4		
Total em %	100	100	100	100	100	100	100	100	100	100	100	100	100	100	
Base ponderada	1204	578	456	83	43	155	331	873	490	380	196	701	288	44	
Total Nos. absolutos	1204	556	446	101	59	448	574	630	496	363	219	660	296	49	

Projeto: PO4086 - INTENÇÃO DE VOTO GOVERNADOR MG

Base: Total da amostra

Data do campo: 29 a 01/07/2022

Em quais desses possíveis candidatos _____ você não votaria de jeito nenhum no primeiro turno da eleição para presidente deste ano
E qual mais?

	TOTAL	RENDA FAMILIAR MENSAL				NATUREZA DO MUNICÍPIO			COR			RELIGIÃO		
	%	Até 2 S.M.	Mais de 2 a 5 S.M.	Mais de 5 a 10 S.M.	Mais de 10 S.M.	Capital	Total Região Metropolitana (Capital + Outros da RM)	Interior	Parda	Branca	Preta	Católica	Evangélica	Espírita Kardecista
Jair Bolsonaro (PL)	55	57	53	42	44	59	58	53	54	51	68	58	42	72
Lula (PT)	36	26	45	56	48	39	38	35	36	41	27	31	49	32
Ciro Gomes (PDT)	28	26	29	33	36	20	23	30	29	27	29	27	32	30
General Santos Cruz (PODEMOS)	14	14	14	14	14	11	16	13	14	14	16	14	13	23
Luciano Bivar (UNIÃO BRASIL)	12	13	12	11	15	7	14	12	13	11	17	15	11	9
Simone Tebet (MDB)	12	12	12	16	13	8	13	12	11	11	16	12	13	13
Vera Lúcia (PSTU)	12	14	11	7	6	9	12	12	12	10	17	12	14	7
André Janones (AVANTE)	12	12	13	11	7	7	14	11	12	10	15	12	14	13
Sofia Manzano (PCB)	11	13	10	8	6	5	12	11	12	9	15	12	11	7
Felipe d'Avila (NOVO)	11	13	11	7	8	7	12	11	12	9	13	13	10	4
Eymael (DEMOCRACIA CRISTÃ)	10	12	9	9	5	9	12	10	12	8	12	12	10	2
Pablo Marçal (PROS)	10	11	10	8	6	7	12	10	12	8	14	11	13	4
Leonardo Péricles (UP)	9	10	9	6	2	6	12	8	9	8	13	10	9	3
Rejeita todos/ não votaria em nenhum	2	2	1	2	6	2	2	2	2	2	1	2	1	
Votaria em qualquer um/ não rejeita nenhum	1	1	2	0		1	1	2	1	1	2	1	3	
Não sabe	4	7	1	0		2	4	4	5	3	3	5	4	4
Total em %	100	100	100	100	100	100	100	100	100	100	100	100	100	100
Base ponderada	1204	578	456	83	43	155	331	873	490	380	196	701	288	44
Total Nos. absolutos	1204	556	446	101	59	448	574	630	496	363	219	660	296	49

Projeto: PO4086 - INTENÇÃO DE VOTO GOVERNADOR MG

Base: Total da amostra

Data do campo: 29 a 01/07/2022

O presidente Jair Bolsonaro está completando três anos e seis meses de governo. Na sua opinião o presidente Jair Bolsonaro está fazendo um governo ótimo, bom, regular, ruim ou péssimo?

	TOTAL	RENDA FAMILIAR MENSAL				NATUREZA DO MUNICÍPIO			COR			RELIGIÃO		
	%	Até 2 S.M.	Mais de 2 a 5 S.M.	Mais de 5 a 10 S.M.	Mais de 10 S.M.	Capital	Total Região Metropolitana (Capital + Outros da RM)	Interior	Parda	Branca	Preta	Católica	Evangélica	Espírita Kardecista
Ótimo/ Bom	30	26	33	40	42	27	26	31	30	35	23	27	43	22
Regular	25	28	25	20	14	21	24	26	30	23	19	26	28	12
Ruim/ Péssimo	44	45	42	40	45	51	50	41	40	42	57	47	28	66
Não sabe	1	1	0			1	0	1	1	1	1	1	1	
Total em %	100	100	100	100	100	100	100	100	100	100	100	100	100	100
Base ponderada	1204	578	456	83	43	155	331	873	490	380	196	701	288	44
Total Nos. absolutos	1204	556	446	101	59	448	574	630	496	363	219	660	296	49

Projeto: PO4086 - INTENÇÃO DE VOTO GOVERNADOR MG

Base: Total da amostra

Data do campo: 29 a 01/07/2022

Em outubro haverá eleição para presidente. Em quem você pretende votar para presidente em outubro?

	TOTAL	OCUPAÇÃO PRINCIPAL											PARTIDO DE PREFERÊNCIA		
	%	PEA	Assalariado registrado	Assalariado sem registro	Funcionário público	Autônomo regular/profissional liberal/free	Empresário	Desempregado (Procura emprego)	NÃO PEA	Dona de casa	Aposentado	Desempregado (Não procura emprego)	PT	Outro partido	Nenhum/não tem
Lula (PT)	37	37	34	35	40	39	24	38	38	31	36	35	82	29	23
Jair Bolsonaro (PL)	25	26	27	27	20	27	44	15	22	14	28	17	1	45	27
Ciro Gomes (PDT)	2	1	2		0	2	4		3		4		1	2	2
Candidato do PT/ 13	1	1	0		1	1		2	1		2		2		1
Outras respostas	2	3	0	4	5	3	5	4	2	1	3	1	0	3	3
Em branco/nulo/nenhum	5	5	6	5	5	4		13	4	3	4	10	1	3	7
Não sabe	28	27	30	29	29	24	22	29	31	51	24	37	13	18	37
Total em %	100	100	100	100	100	100	100	100	100	100	100	100	100	100	100
Base ponderada	1204	861	297	68	92	277	43	70	343	89	188	25	264	219	722
Total Nos. absolutos	1204	881	302	65	86	294	47	75	323	74	178	25	284	203	717

Projeto: PO4086 - INTENÇÃO DE VOTO GOVERNADOR MG

Base: Total da amostra

Data do campo: 29 a 01/07/2022

Alguns nomes já estão sendo cogitados como candidatos a presidente esse ano. Se a eleição para presidente fosse hoje e os candidatos fossem estes _____ em quem você votaria?

	TOTAL	OCUPAÇÃO PRINCIPAL											PARTIDO DE PREFERÊNCIA			
		%	PEA	Assalariado registrado	Assalariado sem registro	Funcionário público	Autônomo regular/profissional liberal/free	Empresário	Desempregado (Procura emprego)	NÃO PEA	Dona de casa	Aposentado	Desempregado (Não procura emprego)	PT	Outro partido	Nenhum/não tem
Presidente																
Lula (PT)	48	47	43	47	54	50	30	46	50	54	44	53	94	32	35	
Jair Bolsonaro (PL)	28	28	31	27	21	28	48	17	27	27	29	22	1	48	31	
Ciro Gomes (PDT)	8	8	7	6	6	9	7	10	8	5	9	5	2	8	10	
André Janones (AVANTE)	3	3	3	6	3	2	4	10	2	5	1	6	1	5	3	
Simone Tebet (MDB)	2	2	1	2	3	2	1		2	0	2	1		1	2	
Vera Lúcia (PSTU)	1	1	0	2		1		2	1		2		1	1	1	
Luciano Bivar (UNIÃO BRASIL)	1	1	1	3				2	1		1	5	1	1	1	
Pablo Marçal (PROS)	0	0	0		2	1			0					1	0	
Sofia Manzano (PCB)	0	0	0			1		0	0		0	1			1	
General Santos Cruz (PODEMOS)	0	0	0					2	1		1			1	0	
Felipe d'Avila (NOVO)	0	0					4		0						0	
Leonardo Péricles (UP)	0	0	1											1	0	
Eymael (DEMOCRACIA CRISTÃ)	0	0	0												0	
Em branco/nulo/nenhum	6	6	7	2	7	5	6	7	4	3	6	1	1	1	9	
Não sabe	4	3	3	5	3	3		4	5	5	5	5		1	6	
Total em %	100	100	100	100	100	100	100	100	100	100	100	100	100	100	100	
Base ponderada	1204	861	297	68	92	277	43	70	343	89	188	25	264	219	722	
Total Nos. absolutos	1204	881	302	65	86	294	47	75	323	74	178	25	284	203	717	

Projeto: PO4086 - INTENÇÃO DE VOTO GOVERNADOR MG

Base: Total da amostra

Data do campo: 29 a 01/07/2022

Em quais desses possíveis candidatos _____ você não votaria de jeito nenhum no primeiro turno da eleição para presidente deste ano
E qual mais?

	TOTAL	OCUPAÇÃO PRINCIPAL											PARTIDO DE PREFERÊNCIA		
	%	PEA	Assalariado registrado	Assalariado sem registro	Funcionário público	Autônomo regular/profissional liberal/free	Empresário	Desempregado (Procura emprego)	NÃO PEA	Dona de casa	Aposentado	Desempregado (Não procura emprego)	PT	Outro partido	Nenhum/não tem
Jair Bolsonaro (PL)	55	55	54	50	66	57	37	57	53	47	50	50	89	36	47
Lula (PT)	36	38	38	45	33	39	54	26	30	26	38	12	1	54	43
Ciro Gomes (PDT)	28	28	25	28	36	29	24	31	27	28	25	31	30	34	25
General Santos Cruz (PODEMOS)	14	14	10	16	25	14	15	13	14	9	16	8	21	17	10
Luciano Bivar (UNIÃO BRASIL)	12	13	8	13	23	14	14	14	11	9	14	10	17	15	10
Simone Tebet (MDB)	12	12	8	10	16	13	13	18	13	9	18	8	14	18	9
Vera Lúcia (PSTU)	12	13	10	13	15	12	18	16	11	10	12	8	17	15	9
André Janones (AVANTE)	12	12	9	11	14	11	19	18	12	10	14	7	17	16	9
Sofia Manzano (PCB)	11	11	8	14	16	12	7	12	10	7	13	10	17	15	8
Felipe d'Ávila (NOVO)	11	11	9	13	15	10	14	12	12	7	14	19	16	16	8
Eymael (DEMOCRACIA CRISTÃ)	10	10	6	11	18	11	15	14	10	7	13	8	16	14	7
Pablo Marçal (PROS)	10	11	7	13	16	11	7	16	9	5	12	7	14	17	7
Leonardo Péricles (UP)	9	10	8	9	14	10	10	12	8	3	11	7	16	10	7
Rejeita todos/ não votaria em nenhum	2	1	1	2	0	2		2	3	1	3	6			3
Votaria em qualquer um/ não rejeita nenhum	1	1	1	4	0	1			3	2	3	5	1	1	2
Não sabe	4	3	2		1	4		7	9	12	8	13	2	4	5
Total em %	100	100	100	100	100	100	100	100	100	100	100	100	100	100	100
Base ponderada	1204	861	297	68	92	277	43	70	343	89	188	25	264	219	722
Total Nos. absolutos	1204	881	302	65	86	294	47	75	323	74	178	25	284	203	717

Projeto: PO4086 - INTENÇÃO DE VOTO GOVERNADOR MG

Base: Total da amostra

Data do campo: 29 a 01/07/2022

O presidente Jair Bolsonaro está completando três anos e seis meses de governo. Na sua opinião o presidente Jair Bolsonaro está fazendo um governo ótimo, bom, regular, ruim ou péssimo?

	TOTAL	OCUPAÇÃO PRINCIPAL											PARTIDO DE PREFERÊNCIA		
	%	PEA	Assalariado registrado	Assalariado sem registro	Funcionário público	Autônomo regular/profissional liberal/free	Empresário	Desempregado (Procura emprego)	NÃO PEA	Dona de casa	Aposentado	Desempregado (Não procura emprego)	PT	Outro partido	Nenhum/não tem
Ótimo/ Bom	30	29	27	31	26	30	48	25	31	36	34	32	4	46	34
Regular	25	27	33	35	19	26	15	22	21	20	19	30	21	22	28
Ruim/ Péssimo	44	43	39	33	54	43	37	49	46	42	45	39	75	31	36
Não sabe	1	1	0	1	1	1		4	1	2	2		0		1
Total em %	100	100	100	100	100	100	100	100	100	100	100	100	100	100	100
Base ponderada	1204	861	297	68	92	277	43	70	343	89	188	25	264	219	722
Total Nos. absolutos	1204	881	302	65	86	294	47	75	323	74	178	25	284	203	717

Projeto: PO4086 - INTENÇÃO DE VOTO GOVERNADOR MG

Base: Total da amostra

Data do campo: 29 a 01/07/2022