

ELEIÇÕES 2022

RIO DE JANEIRO

Datafolha
INSTITUTO DE PESQUISAS



JUNHO/22

TÉCNICA

Pesquisa **quantitativa**, com **abordagem pessoal** em pontos de fluxo populacional. As entrevistas foram realizadas mediante aplicação de questionário estruturado, com cerca de 25 minutos de duração. A checagem cobriu, no mínimo, 30% do material de cada entrevistador.

AMOSTRA

Foram realizadas **1.218 entrevistas** no Estado do Rio de Janeiro, distribuídas em **32 municípios**. A **margem de erro máxima** para o total da amostra é de **3 pontos percentuais**, para mais ou para menos, dentro do nível de confiança de 95%.

ABRANGÊNCIA

Estado do Rio de Janeiro

UNIVERSO

Eleitores do Estado do Rio de Janeiro com **16 anos ou mais**.

DATA DO CAMPO

O campo foi realizado entre os dias **29 de junho a 01 de julho de 2022**.

REGISTRO

A pesquisa está registrada no TSE - **RJ-00260/2022 e BR-03991/2022**





SP | ELEIÇÕES 2022

INTENÇÃO DE VOTO PRESIDENTE



INTENÇÃO DE VOTO PARA PRESIDENTE NO ESTADO DO RIO DE JANEIRO – INSTITUTO DATAFOLHA – JUNHO DE 2022

LULA (PT) LIDERANO ESTADO DO RIO DE JANEIRO COM 41% DAS INTENÇÕES DE VOTO; JAIR BOLSONARO (PL) TEM 34%

Petista lidera na capital e RM, no interior está tecnicamente empatado com o presidente

Pesquisa Datafolha mostra que o ex-presidente Lula (PT) lidera a disputa para a presidência da República no Estado do Rio de Janeiro, com 41% das intenções de voto. O presidente Jair Bolsonaro (PL) vem em segundo lugar, com 34%, seguido por Ciro Gomes (PDT), com 8%.

Na sequência aparecem Simone Tebet (MDB), com 2%, e com 1%, cada um, Vera Lúcia (PSTU), André Janones (Avante), Sofia Manzano (PCB) e Felipe d'Avila (Novo). Foram citados, mas não alcançaram 1% das menções: Eymael (Democracia Cristã), General Santos Cruz (Podemos), Pablo Marçal (PROS), Leonardo Péricles (UP) e Luciano Bivar (União Brasil). Uma parcela de 7% pretende votar em branco ou nulo e 3% estão indecisos.

Nesse levantamento, entre os dias 29 de junho a 01 de julho de 2022, foram realizadas 1.218 entrevistas presenciais em 32 municípios do estado do Rio de Janeiro, com eleitores de 16 anos ou mai. A margem de erro da pesquisa é de 3 pontos percentuais para mais ou para menos considerando um nível de confiança de 95%. A pesquisa está registrada no TSE sob o número **RJ-00260/ 2022 e BR-03991/2022**.

Lula amplia sua vantagem sobre Bolsonaro entre as mulheres (respectivamente, 44% a 30%), entre os que têm 16 a 24 anos (50% a 26%), entre os que estudaram até o nível fundamental (45% a 29%), entre os que possuem renda familiar de até 2 salários mínimos (44% a 31%), entre os moradores da capital fluminense (44% a 31%), entre os moradores da Região Metropolitana do Rio de Janeiro (44% a 33%), entre os que se auto declararam como pretos (49% a 29%), entre os católicos (48% a 29%), entre os assalariados sem registro (54% a 25%), entre os desempregados (45% a 24%), entre os eleitores de Marcelo Freixo (PSB) (75% a 8%), entre os que reprovam o governo Bolsonaro (71% a 1%), entre os que reprovam o governo Cláudio Castro (57% a 16%), entre os que aprovam o governo Eduardo Paes (PSD) (50% a 22%) e entre os que se auto declararam como homossexuais ou bissexuais (70% a 11%).

Por sua vez, Bolsonaro empata com o ex-presidente entre os homens (39% a 38%), entre os que possuem renda familiar mensal de mais de 5 a 10 salários mínimos (42% a 32%), entre os moradores do interior (38% a 34%) e entre os que reprovam o governo Paes (41% a 34), e fica à frente do petista entre os evangélicos (49% a 27%), entre os empresários (72% a 15%), entre os eleitores de Cláudio Castro (63% a 19%), entre os que aprovam o desempenho do governo Federal (87% a 4%) e entre os que aprovam o governo estadual (54% a 29%).

Na pesquisa de intenção de voto espontânea, quando os nomes dos possíveis candidatos não são apresentados aos entrevistados, Lula e Bolsonaro estão tecnicamente empatados, dentro da margem de erro da pesquisa, com respectivamente, 33% e 28% das menções. Na sequência aparecem Ciro Gomes, com 2%, Simone Tebet, com 1%, além de outros que ficaram abaixo de 1%. Branco ou nulo são 7% e indecisos, 26% – esse índice é mais alto entre as mulheres do que entre os homens (35%, ante 16%).

BOLSONARO É O CANDIDATO MAIS REJEITADO, 52% NÃO VOTARIAM DE JEITO NENHUM NO PRESIDENTE

A metade dos fluminenses adultos (52%) não votaria de jeito nenhum em Jair Bolsonaro para presidente no 1º turno da eleição deste ano, índice que faz dele o candidato mais rejeitado entre os nomes apresentados no levantamento atual. Na sequência, aparecem Lula, com taxa de rejeição de 42%, e Ciro Gomes, com 28%.

Com índices de rejeição mais baixos estão: General Santos Cruz (9%), Simone Tebet (8%), Eymael (7%), Vera Lucia (7%), Luciano Bivar (6%), Pablo Marçal (6%), Felipe d'Ávila (6%), André Janones (5%), Sofia Manzano (5%) e Leonardo Péricles (5%). Há 2% que rejeita todos os nomes apresentados, 1% não rejeita nenhum e 2% não opinaram.

A inclusão de nomes como Pablo Marçal, Sofia Manzano, Eymael e Luciano Bivar, e as saídas de Sergio Moro e João Doria impedem a comparação direta das atuais taxas de rejeição com as de levantamentos anteriores.

A rejeição à Bolsonaro é mais alta entre os que têm 16 a 24 anos (62%), entre os católicos (57%, ante 33% entre os evangélicos), entre os assalariados sem registro (66%), entre os eleitores de Freixo (86%), entre os que reprovam o governo Bolsonaro (92%), entre os que reprovam o governo Castro (73%), entre os que aprovam o governo Paes (66%) e entre os que se auto declararam como homossexuais ou bissexuais (82%).

Por sua vez, Lula têm índices de rejeição mais altos entre os homens do que entre as mulheres (48% a 38%), entre os que possuem renda familiar mensal de mais de 5 a 10 salários mínimos (59%), entre os empresários (76%), entre os evangélicos (56%, ante 35% entre os católicos), entre os eleitores de Castro (68%), entre os que aprovam o governo Bolsonaro (87%), entre os que reprovam o governo estadual (58%) e entre os que reprovam o governo Paes (51%).

AVALIAÇÃO DO PRESIDENTE JAIR BOLSONARO – INSTITUTO DATAFOLHA – JUNHO DE 2022

GOVERNO BOLSONARO É REPROVADO POR 45% DOS FLUMINENSES E APROVADO POR 27%

Os índices ficaram estáveis na comparação com a pesquisa de abril

Uma parcela de 45% dos eleitores do Estado do Rio de Janeiro avalia o governo do presidente Jair Bolsonaro (PL) como ruim ou péssimo, 27% avaliam como regular e 27%, como ótimo ou bom. Uma fração de 1% não opinou. Na comparação com a pesquisa anterior, de abril, os índices ficaram estáveis, naquela data 48% reprovavam o governo Bolsonaro, 23% avaliavam como regular e 27% o aprovavam.

O índice de reprovação é mais alto entre os que têm 16 a 24 anos (58%), entre os mais instruídos (55%), entre os moradores da capital do que entre os moradores do interior (52%, ante 39%), entre os eleitores de Marcelo Freixo (80%), entre os que aprovam o governo municipal (57%) e entre os que reprovam o governo estadual (77%).

Por sua vez, os índices de aprovação ao governo Bolsonaro são mais altos entre os homens do que entre as mulheres (32%, ante 23%), entre os que têm 60 anos ou mais do que entre os que têm 16 a 24 anos (33%, ante 15%), entre os moradores do interior do que entre os moradores da capital (34%, ante 22%), entre os evangélicos (38%, ante 24% entre os católicos), entre os empresários (48%), entre os eleitores de Cláudio Castro (52%) e entre os que aprovam o governo estadual (55%).



Intenção de voto para presidente 2022 - espontânea

Resposta espontânea e única, em %

7 | RJ

Em outubro haverá eleição pra presidente. Em quem você pretende votar para presidente em outubro?

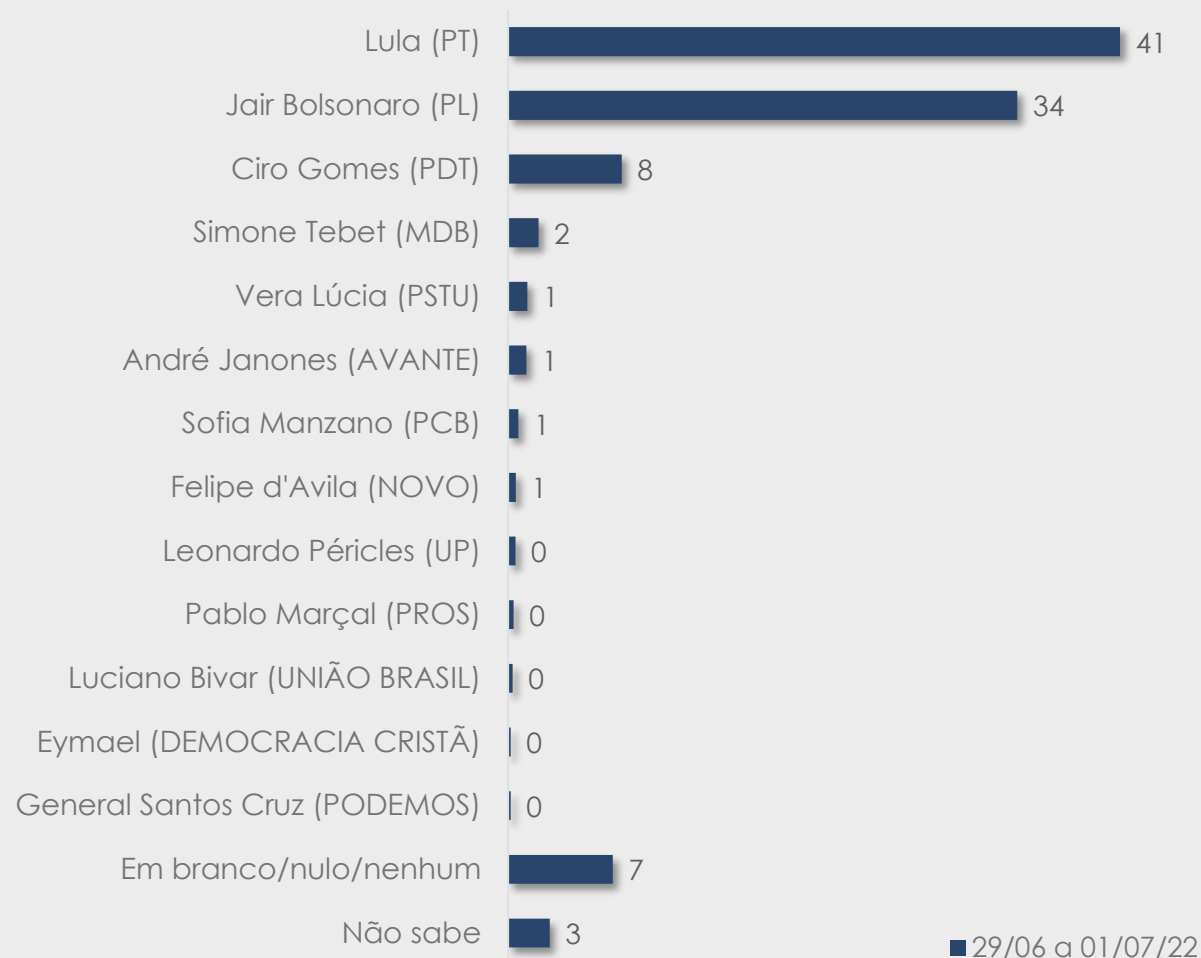
Espontânea	29/06 a 01/07/22
Lula (PT)	33
Jair Bolsonaro (PL)	28
Ciro Gomes (PDT)	2
Simone Tebet (MDB)	1
Outras respostas	2
Em branco/nulo/nenhum	7
Não sabe	26

Fonte: Em outubro haverá eleição pra presidente. Em quem você pretende votar para presidente em outubro?
Base: Total da amostra

Intenção de voto para presidente 2022 - estimulada

Resposta estimulada e única, em %

Alguns nomes já estão sendo cogitados como candidatos a presidente esse ano. Se a eleição para presidente fosse hoje e os candidatos fossem estes, em quem você votaria ?



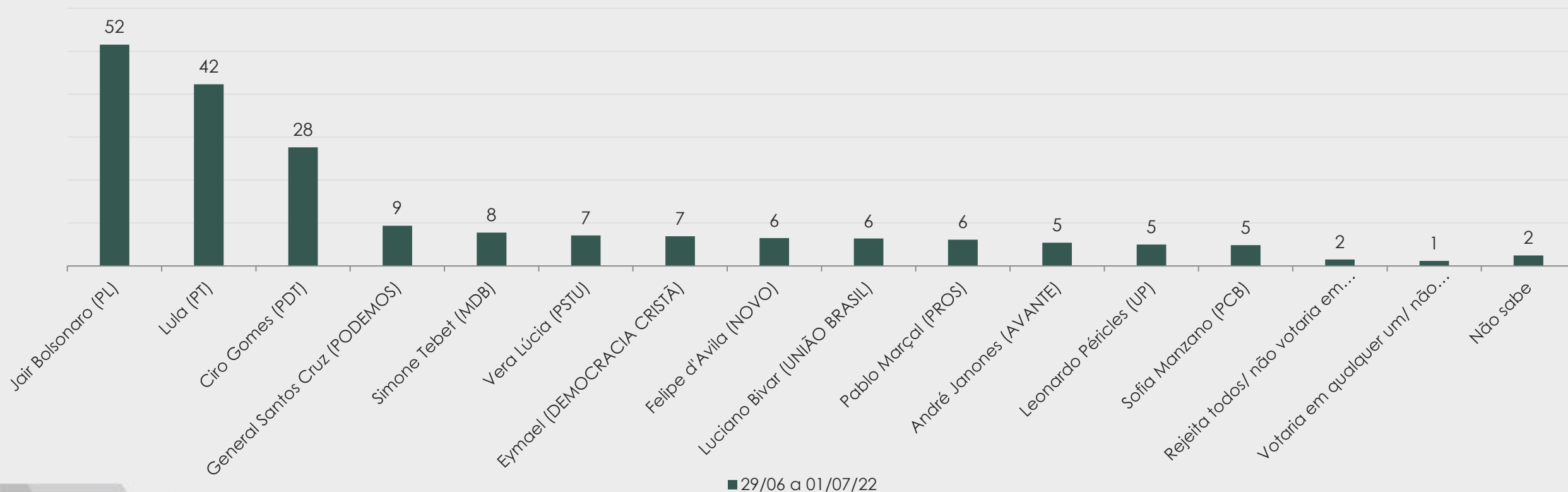
Fonte: Alguns nomes já estão sendo cogitados como candidatos a presidente esse ano. Se a eleição para presidente fosse hoje e os candidatos fossem estes (MOSTRE CARTÃO 1), em quem você votaria ?

Base: Total da amostra | OBS: o cartão circular apresentado aos entrevistados não informa o partido dos candidatos

Rejeição

Resposta estimulada e múltipla, em %

Em quais desses possíveis candidatos você não votaria de jeito nenhum no primeiro turno da eleição para presidente da República em 2022? E qual mais?



Fonte: Em quais desses possíveis candidatos (MOSTRE CARTÃO 1) você não votaria de jeito nenhum no primeiro turno da eleição para presidente deste ano? E qual mais?
Base: Total da amostra



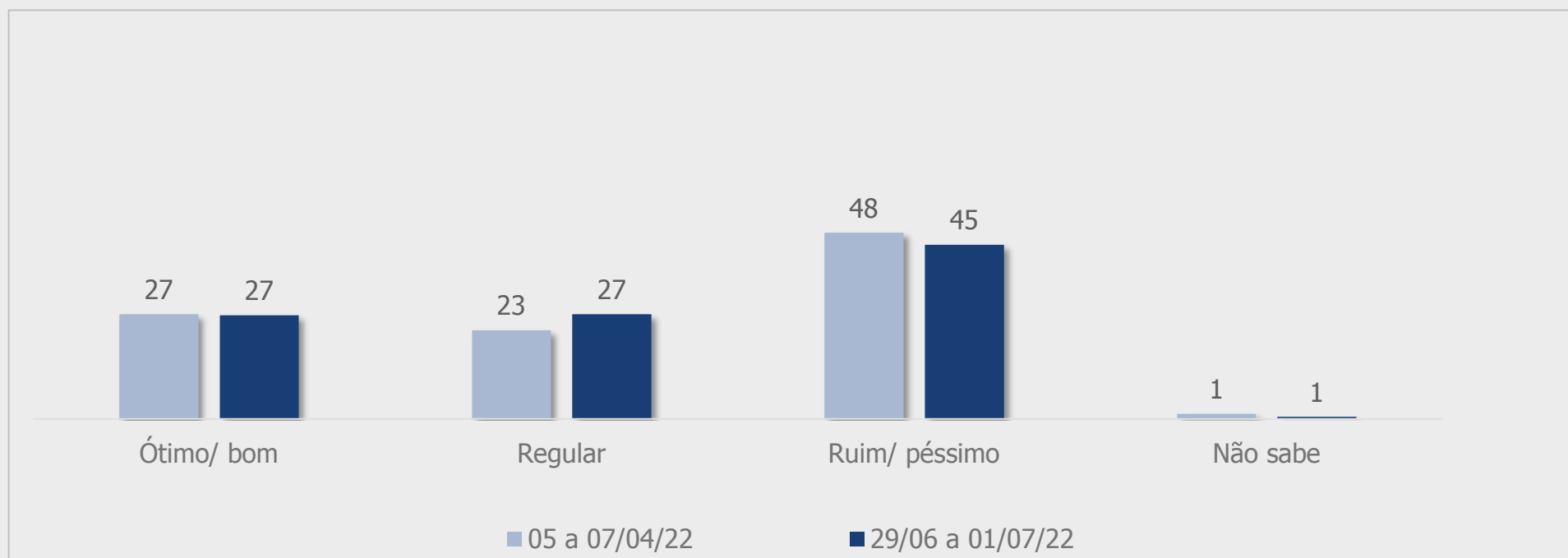
RJ | ELEIÇÕES 2022

AVALIAÇÃO DO PRESIDENTE JAIR BOLSONARO

Avaliação do presidente Jair Bolsonaro

Resposta estimulada e única, em %

O presidente Jair Bolsonaro está completando três anos e seis meses de governo. Na sua opinião o presidente Jair Bolsonaro está fazendo um governo ótimo, bom, regular, ruim ou péssimo?



Fonte: P.1 O presidente Jair Bolsonaro está completando três anos e seis meses de governo. Na sua opinião o presidente Jair Bolsonaro está fazendo um governo ótimo, bom, regular, ruim ou péssimo?

Base: Total da amostra